

Calendrier des collectes de déchets **2025**

BIEN TRIER POUR MIEUX RECYCLER



Avec le soutien de la



Wallonie



RAMILLIES



Votre partenaire économique et
environnemental en Brabant wallon

Consignes de collecte

ORGANIQUES (CONTENEUR VERT) ET RÉSIDUELS (CONTENEUR NOIR)

Un lundi sur deux (semaines paires)
En cas de jour férié : samedi précédent

LES PMC

Toutes les 2 semaines – lundi – dans les sacs bleus

LES PAPIERS-CARTONS

Toutes les 4 semaines – lundi – dans des boîtes en carton, en paquet ou dans le conteneur réglementaire jaune

LES ENCOMBRANTS SUR RDV NOUVEAU (MAX. 3M³)

in BW se charge de les collecter sur rdv, afin de remplacer la collecte des encombrants en porte-à-porte, en téléphonant au 0800/49 057 (merci de nous communiquer la liste la plus complète des objets qui seront mis à la collecte - voir consignes de tri sur notre site web www.inbw.be). Ce service est payant, pour plus d'infos : contactez le service environnement au **0492/47 61 47** ou emerence.quaghebeur@commune-ramillies.be. Les encombrants devront se retrouver devant votre domicile, sur la voie publique. En cas d'absence, de nonpaiement ou non-conformité des déchets : l'enlèvement ne sera pas réalisé.

Pour tout problème de tri ou de collecte : in BW 0800/49 057

Pour tout problème technique lié au conteneur, login et/ou mot de passe perdu : Inovim 0800/11 251

Pour tout problème de taxe, veuillez contacter le service recettes de la commune au 081/43 23 37.

Pour des questions de déménagement ou de demande de fermeture de conteneur, veuillez contacter le service environnement au 0492/47 61 47.

Vous pouvez consulter votre compte personnel via le site <http://inbw.monconteneur.be> avec votre login et votre mot de passe pour connaître votre historique de levées et de pesées.

Vous avez des questions ?

Votre commune :

Avenue des Déportés, 48 – 1367 Ramillies
Tél. : 0492/ 47 61 47
emerence.quaghebeur@commune-ramillies.be

Ouverture : consultez le site internet www.ramillies.be

Votre intercommunale de gestion de déchets :

in BW
Rue de la religion, 10 – 1400 Nivelles
Tél. : 0800/49 057
infodechets@inbw.be

Horaire et adresses des recyparcs les plus proches*

Recyparc de Perwez

Avenue des Moissons – Tél. : 081/65 85 38

Recyparc de Orp-Jauche

Chemin de Jandrain - Tél.: 019/63 65 15

Recyparc de Jodoigne

Rue de l'Avenir – Tél. : 010/81 58 35

Recyparc de Incourt (Piètrebais)

Carrefour de la Chise – 1315 Incourt - Piètrebais
Tél. : 010/84 34 52

• Horaire unique pour toute l'année:

Du lundi au vendredi de 10h à 17h,
le samedi de 9h30 à 17h.

• **Jours de fermeture:** les dimanches et les jours fériés légaux.

*Tous les recyparcs gérés par l'intercommunale vous sont accessibles.




Nouvelles conditions d'accès à découvrir sur www.inbw.be

Vous n'êtes pas certain(e) à 100% de savoir quels déchets sortir et quand ? Ou ce qu'il faut précisément mettre dans le sac PMC ou celui réservé aux déchets résiduels ?



Téléchargez l'appli gratuite Recycle! sur votre smartphone.



Ramillies	JAN	FÉV	MAR	AVR	MAI	JUIN	JUIL	AOÛT	SEPT	OCT	NOV	DÉC
Déchets résiduels et organiques 	06-20	03-17	03-17-31	14-28	12-26	07 (sa)-23	07-19 (sa)	04-18	01-15-29	13-27	10-24	08-22
PMC 	06-20	03-17	03-17-31	14-28	12-26	07 (sa)-23	07-19 (sa)	04-18	01-15-29	13-27	10-24	08-22
Papiers - cartons 	13	10	10	07	05	02-30	28	25	22	20	17	15
Encombrants Attention! Nouveau système (voir page 2)	Enlèvement sur demande (voir page 2)											

Consignes générales pour les collectes de vos déchets

HORAIRES

Sortez vos déchets **avant 6h00** le jour de la collecte ou la veille **après 18h00**. Attention, en cas de fortes chaleurs, les collectes commencent dès 5h00 du matin.

DÉPÔTS

Faites en sorte que vos conteneurs noirs (résiduels), vos conteneurs verts (organiques), vos sacs bleus (PMC) et vos papiers-cartons soient bien visibles et accessibles. Vos déchets doivent se trouver en bord de voirie et ne pas gêner le passage. N'oubliez pas de rentrer vos conteneurs en fin de journée. En cas de chantier dans votre rue, placez vos déchets à un endroit accessible pour le camion de collecte.

POIDS MAXIMUM

Afin de préserver la sécurité des collecteurs, le poids des caisses de papiers-cartons ne doit pas dépasser 15 kg.

INTEMPÉRIES

Par temps de neige ou de verglas, les camions collecteurs sont parfois dans l'incapacité d'assurer les collectes, étant donné leur poids et leurs arrêts fréquents. Dans ce cas, veuillez patienter jusqu'au passage du camion dès que les conditions climatiques le permettront.

N'utilisez pas de contenant en plastique autre que les conteneurs réglementaires pour présenter vos papiers/cartons. Nous déclinons toute responsabilité s'ils sont endommagés lors de la collecte.





Collecte des PMC via le Sac Bleu



Emballages en Plastique



Bouteilles



Flacons



Pots

Tubes



Barquettes et ravieres



Films



Sacs et sachets



Capsules de boissons

Emballages Métalliques



Canettes et boîtes de conserve



Aérosols



Barquettes et ravieres



Couvercles, bouchons et capsules



Capsules de boissons

Cartons à boissons



Briques et berlingots



Collecte des Papiers-Cartons

En porte-à-porte ou via les recyparcs



Papiers



Papiers propres non souillés

Cartons



Cartons propres non souillés et aplatis

Conseils à suivre :

- Vos papiers-cartons doivent être glissés dans une boîte en carton résistante, ils ne peuvent être présentés en vrac.
- Le seul contenant en plastique autorisé est le conteneur jaune en BW. Aucun autre contenant en plastique ne peut être utilisé pour la collecte.



INTERDITS - À TRIER COMME SUIV :

Sac Bleu



Films en plastique

Déchets organiques



Papiers et cartons souillés

Déchets résiduels



Sacs de ciment
Matériel scolaire



Que signifie le logo Point Vert ? Le logo Point Vert sur un emballage indique que l'entreprise qui met le produit sur le marché contribue au financement des collectes sélectives, du tri et du recyclage des emballages ménagers. Il ne dit rien sur la recyclabilité du produit ou de son emballage et ce n'est pas une règle de tri.



LE TRI, C'EST PARTOUT. PAS QU'À LA MAISON !

Conseils à suivre :



Égouttez et videz bien tous les emballages.



Aplatissez les bouteilles et remettez le bouchon.



Enlevez le film en plastique de la barquette et jetez-les séparément dans le sac.



Retirez les films en plastique qui recouvrent l'entièreté des bouteilles et jetez-les séparément dans le sac bleu.



N'imbriguez pas les emballages les uns dans les autres et ne les mettez pas ensemble dans des sacs noués (laissez-les en vrac).



N'accrochez rien à l'extérieur du sac.



INTERDITS - À TRIER COMME SUIT :

Déchets résiduels



Recyparc

- Les batteries et piles.
- Les appareils élect(ron)iques (incl. Vapes, smartphones, ...).
- Les bonbonnes de gaz.
- Les emballages avec bouchon de sécurité enfant «pousser-tourner».
- Les emballages avec au moins un des pictogrammes suivants.
- Les emballages durs avec une contenance supérieure à 8L.
- Les emballages d'huile de moteur et lubrifiants, carburants, pesticides, colles, peintures et vernis, tubes de silicone.
- Les grands morceaux de frigolite qui ne rentre pas dans un sac de 60L.
- Objets



N'oubliez pas de sortir vos poubelles à temps.

Vérifiez en page 3 l'heure à laquelle vous pouvez les sortir la veille. Attention, les horaires des camions peuvent varier. Grâce à cela, nous éviterons que des dépôts tardifs ne deviennent des dépôts clandestins et vous, cela vous évite de rentrer votre sac et de le conserver jusqu'à la collecte suivante.



Collecte du verre

À déposer dans les bulles ou via les recyparcs



Bouteilles, bocaux et flacons en verre transparent



Verre incolore

Verre coloré

Conseils à suivre :

- Séparez le verre incolore du verre coloré.
- Bien vidé, ni couvercle ni bouchon.
- Attention, les déchets laissés autour des bulles à verre sont interdits et considérés comme des infractions environnementales, passibles de poursuites administratives ou judiciaires.



INTERDITS À TRIER COMME SUIT :

Sac Bleu



Couvercle métallique



Couvercle en plastique

Déchets résiduels



Cristal



Ampoule à incandescence ou halogène



Verre résistant aux hautes températures

Recyparc



Miroir ou verre plat cassé



Bouchon en liège



Porcelaine



Ampoule économique ou LED à visser



Néon



Collecte des déchets organiques



INTERDITS À TRIER COMME SUIT :

Sac Bleu



Barquettes en plastique



Sachets en plastique

Déchets résiduels



Litière minérale



Coton tige



Déchets hygiène intime



Lange

Déchets biodégradables

Déchets de cuisine



Epluchures



Restes de repas



Filters, marc de café, sachets de thé



Coquilles d'oeufs, de noix, de moules

Petits déchets de jardin



Petits déchets végétaux



Flours fanées



Herbe

Autres déchets



Bâtons de glaces (genre Frisco)



Litière végétale biodégradable



Mouchoirs en papier, serviettes et nappes en papier, essuie-tout

Si vous n'avez pas de conteneur vert ou de collecte en sac, prenez contact avec votre commune.



La règle des 5 R

REFUSER

Refuser tout ce qui n'est pas durable, le superflu ou qui pourrait nous faire surconsommer.

Dites non merci aux publicités, aux sacs jetables, aux publicités dans la boîte aux lettres...

RÉDUIRE

Réduire sa consommation et n'acheter que ce dont nous avons besoin.

Préparez votre menu de la semaine, votre liste de courses, faites l'inventaire de vos armoires et réserves...

RÉUTILISER

Réutiliser et réparer tout ce qui peut l'être. Cela permet de prolonger la durée de vie des objets.

Vous pouvez aussi donner, échanger, vendre, upcycler...

RECYCLER

Et pour bien recycler tout ce qui peut l'être, il faut bien trier ses déchets.

Vous limitez ainsi la consommation de matières premières précieuses.

RENDRE À LA TERRE

Composter, c'est transformer un déchet vert en un amendement pour le sol. C'est boucler la boucle.

Vous pouvez composter vos déchets verts, vos déchets de cuisine...

Aujourd'hui, nous sommes plus de 8 milliards à vivre sur une même planète dont nous épuisons les ressources pour répondre à nos besoins. Ces ressources ne sont pas inépuisables. Alors apprenons à réutiliser tout ce qui peut l'être !

Mais nous devons aussi apprendre à moins consommer et à produire moins de déchets. Les 5R nous aident au quotidien dans tous nos choix de consommation pour réduire nos déchets.

Plus d'infos dans la brochure
«Objectif Zérrro déchet, je m'y mets»
www.inbw.be

ESPACES DE RÉCUPÉRATION

in BW a mis en place des espaces de récupération où vous pouvez déposer vos objets en bon état et réutilisables dans 5 de ses recyparcs : Perwez, Chaumont-Gistoux, Braine-le-Château, Ittre et Nivelles. D'autres Espaces Récup' pourraient être installés cette année.
Plus d'infos : www.inbw.be

La Ressourcerie Restor se charge de trier et nettoyer ces objets afin de les revendre à petits prix dans ses magasins de seconde main situés à Tubize et à Genappe.

Plus d'infos




www.inbw.be

in BW : infodechets@inbw.be

Restor : 02/355 07 49 ou info@restor.be



janvier

		MERCREDI	JEUDI	VENDREDI	SAMEDI	DIMANCHE
		1 Vacances d'hiver Nouvel an	2 Vacances d'hiver	3 Vacances d'hiver	4 Vacances d'hiver	5 Vacances d'hiver
SEM. 2	LUNDI					
	6 Epiphanie 	MARDI				
	7	8	9	10	11	12
SEM. 3	LUNDI					
	13 	MARDI				
	14	15	16	17	18	19
SEM. 4	LUNDI					
	20 	MARDI				
	21	22	23	24	25	26
SEM. 5	LUNDI					
	27	MARDI				
	28	29	30	31		

Un problème avec une collecte? Un souci avec une bulle à verre?

Contactez in BW : infodechets@inbw.be ou l'application Recycle!

Réparer au lieu de jeter

Connaissez-vous les Repair Cafés?

Il s'agit d'espaces dédiés à la réparation. Vous y trouverez les conseils de spécialistes ou des ateliers pour apprendre ou réparer vous-même divers types d'objets : petits électros, vêtements, meubles, vélos, etc.

Réparer, c'est réduire ses déchets en prolongeant la vie des objets!

Adresses et infos : www.repairtogether.be

Ces hommes vous débarrassent de vos poubelles, ça mérite le respect!

Rien ne vous agace plus que de suivre, au pas d'homme, un camion de collecte de déchets? Alors ce message est pour vous!

Que feriez-vous si vos poubelles n'étaient plus collectées devant chez vous? Auriez-vous le temps et l'envie d'accomplir cette tâche?

Le rôle de cette profession est primordial dans notre société et on ne le souligne que très rarement. Leur mission est de ramasser les différents déchets devant votre domicile pour qu'ils soient transportés vers un centre de tri ou de valorisation. Ils contrôlent également si le tri est effectué correctement.

Leurs conditions de travail sont difficiles:

Debout toute la journée et dehors par tous les temps, ils doivent repérer les déchets à collecter, faire attention à leur positionnement par rapport au camion (angles morts) et aux véhicules qui circulent sur la voie publique.

Aidez-les à garantir leur sécurité: un accident est si vite arrivé!

De même, pensez à bien emballer les objets pointus/tranchants qui pourraient blesser les collecteurs lors de la manipulation des sacs.

Faites-vous attention au poids de vos sacs de déchets/caisses de papiers-cartons?

Le métier de chargeur est très physique: il faut marcher, voire même courir de porte en porte, soulever les sacs/caisses de déchets pour ensuite les mettre dans le camion de collecte.

Avez-vous une idée de la quantité de déchets qu'un chargeur doit soulever en une journée?

On l'estime à **10 tonnes de déchets ménagers!** C'est pourquoi, afin de préserver la santé et la sécurité du personnel de collecte, il est important que **vos sacs de déchets et caisses de papiers-cartons ne dépassent pas les 15 kilos.** Ils pourraient ne pas être collectés si ceux-ci devaient être trop lourds. N'hésitez donc pas à répartir le poids de vos déchets dans plusieurs contenants réglementaires.



février

	LUNDI	MARDI	MERCREDI	JEUDI	VENDREDI
SEM. 6	3 	4	5	6	7
SEM. 7	10 	11	12	13	14 Saint-Valentin
SEM. 8	17 	18	19	20	21
SEM. 9	24 Congé de détente	25 Congé de détente	26 Congé de détente	27 Congé de détente	28 Congé de détente

SAMEDI	DIMANCHE
1	2 Chandeleur
8	9
15	16
22	23

Un problème avec une collecte? Un souci avec une bulle à verre?
Contactez in BW : infodechets@inbw.be ou l'application Recycle!

Romantique et zéro déchet

Comment être romantique en mode zéro déchet ?
C'est très simple ! Offrez un cadeau dématérialisé.

Par exemple : pas de montre cette année mais du temps. C'est ce que nous avons de plus précieux. Un





massage en duo, un bon resto, des cours de sport ou de yoga. Budget serré ? Préparez son plat préféré et sortez les bougies, et surtout n'oubliez pas qu'un simple baiser rempli d'amour restera le cadeau le plus zéro déchet qui soit.

Plus d'infos : www.magde.be/actus/des-cadeaux-pleins-de-sens.

mars

Un problème avec une collecte? Un souci avec une bulle à verre?

Contactez in BW : infodechets@inbw.be ou l'application Recycle!

	LUNDI	MARDI	MERCREDI	JEUDI	VENREDI	SAMEDI	DIMANCHE
SEM. 10	3 Congé de détente 	4 Congé de détente	5 Congé de détente	6 Congé de détente	7 Congé de détente	1 Congé de détente	2 Congé de détente
SEM. 11	10 	11	12	13	14	8 Congé de détente	9 Congé de détente
SEM. 12	17 	18	19	20 Grand nettoyage BeWapp Printemps	21 Grand nettoyage BeWapp	15	16
SEM. 13	24	25	26	27	28	22 Grand nettoyage BeWapp Journée mondiale de l'eau	23 Grand nettoyage BeWapp
SEM. 14	31 					29	30 Passage à l'heure d'été (+1h)

Oui aux contenants en verre !

Besoin d'un contenant pour votre lunch ou pour vos achats en vrac ? Le papier aluminium et les contenants en plastique, c'est du passé ! Optez pour un contenant en verre, durable, réutilisable et écologique. D'ailleurs, sachiez-vous que le verre est le seul matériau d'emballage recyclable à l'infini ?

Plus d'infos sur le recyclage du verre : www.inbw.be/bulles-verre ou www.fostplus.be.

Un problème avec une collecte? Un souci avec une bulle à verre?
 Contactez in BW : infodechets@inbw.be ou l'application Recycle!

avril

		MARDI	MERCREDI	JEUDI	VENDREDI	SAMEDI	DIMANCHE
		1	2	3	4	5	6
SEM. 15	LUNDI	7	8	9	10	11	12
							13
SEM. 16		14	15	16	17	18	19
							Collecte de vélos dans les recyparcs in BW
SEM. 17		21	22	23	24	25	26
		Lundi de Pâques					
SEM. 18		28	29	30			
		Vacances de printemps 	Vacances de printemps	Vacances de printemps			

Une affaire qui roule

La collecte des vélos dans les recyparcs est un rendez-vous incontournable d'avril. Grâce à vous, des vélos encore en bon état ne finissent pas en déchets. Retapés, si nécessaire, par des associations, ils feront alors le bonheur de personnes moins favorisées. Ce 19 avril, si votre vélo est trop petit ou plus à votre goût, venez le déposer dans un recyparc pour qu'il reprenne du service avec un autre cycliste.

Pour plus d'infos : infodechets@inbw.be ou www.inbw.be.



Bienvenue dans les recyparcs in BW

NOUVELLES CONDITIONS D'ACCÈS

Les nouvelles conditions d'accès sont disponibles sur www.inbw.be

SÉCURITÉ

CIRCULATION

- Limitez votre vitesse à 5km/h.
- Soyez prudent en cas de verglas.
- Stationnez votre véhicule de façon à ne pas gêner la circulation et n'oubliez pas de mettre votre frein à main.
- Soyez vigilant aux autres usagers lors de vos déplacements.
- Bâchez votre remorque.

CONTENEURS

- Soyez prudent lorsque vous déversez vos déchets dans les conteneurs afin d'éviter tout risque de chute.
- En été, prenez garde aux guêpes.

DÉCHETS

- L'asbeste ciment doit être présenté dans les sacs réglementaires vendus dans votre administration communale. Ceux-ci doivent être correctement fermés.
- En cas de déchets potentiellement dangereux, veuillez vous adresser au préposé du recyparc.
- Les produits explosifs (ex.: acide picrique) ne seront pas repris. Adressez-vous à la police ou aux pompiers.

Les recyparcs sont réservés aux déchets issus de l'activité normale des ménages. Si vous avez un volume important de déchets (par exemple lors de travaux ou d'un déménagement), il est conseillé de louer un conteneur auprès d'une société spécialisée, à vos frais. Cela garantit un service équitable pour tous les citoyens.

DIVERS

- Veillez à ne pas laisser les enfants sans surveillance lors de votre visite.
- Pour éviter tout risque d'incendie, il est strictement interdit de fumer.
- En cas d'incendie, évacuez le recyparc et respectez les consignes des agents. Les accès doivent rester dégagés pour les secours.
- Les animaux domestiques sont interdits au recyparc.
- Il est strictement interdit de récupérer des déchets.

Un encombrant c'est quoi ?

Votre déchet rentre dans un sac poubelle de 60 l ?

OUI

Jetez-le à la maison dans votre sac blanc / conteneur gris

NON

Placez-le* au recyparc dans le conteneur des encombrants

*en suivant les indications du préposé

En bref, un encombrant est un déchet ménager non organique qui est soit trop lourd, soit trop grand pour rentrer dans un sac de 60l et pour lequel il n'existe pas de collecte spécifique.

Besoin de plus d'infos ?

Interrogez le préposé du recyparc ou rendez-vous sur www.inbw.be

Pour éviter de gaspiller, il faut anticiper

Le batch cooking consiste à préparer tous vos plats de la semaine en amont pour vous libérer du temps. C'est aussi transformer des restes de repas en une préparation complètement différente. Avec votre liste de courses en fonction de vos menus de la semaine et en cuisinant les restes des repas, vous éviterez au maximum le gaspillage alimentaire.

Plus d'infos dans la brochure « Halte au gaspillage alimentaire » - www.inbw.be/publications-dechets.

Un problème avec une collecte? Un souci avec une bulle à verre?

Contactez in BW : infodechets@inbw.be ou l'application Recycle!

	LUNDI	MARDI	MERCREDI	JEUDI	VENDREDI	SAMEDI	DIMANCHE
SEM. 19	5 Vacances de printemps 	6 Vacances de printemps	7 Vacances de printemps	1 Vacances de printemps Fête du travail	2 Vacances de printemps	3 Vacances de printemps	4 Vacances de printemps
SEM. 20	12 	13	14	8 Vacances de printemps	9 Vacances de printemps	10 Vacances de printemps	11 Vacances de printemps Fête des mères
SEM. 21	19	20	21	22	23	24	25
SEM. 22	26 	27	28	29 Ascension	30	31	

mai

Collecte des déchets organiques

Participer à la collecte de déchets organiques, c'est réduire notre impact environnemental et le volume de votre sac/conteneur réservé aux déchets résiduels.

Ces déchets sont biométhanisés et produisent de l'électricité et de la chaleur ainsi que du compost.

Les déchets organiques composent un tiers de nos poubelles et constituent donc un levier majeur pour réduire nos déchets.

Le Plan Wallon des Déchets Ressources prévoit depuis 2024 que les déchets organiques soient collectés séparément partout en Wallonie.

VOUS POSSÉDEZ UN JARDIN ?

Il est facile de composter ses déchets organiques. C'est un engrais naturel particulièrement riche

pour les jardins et potagers. Avec vos déchets verts, faites aussi du broyage et du paillage.

Plus d'infos : Téléchargez la brochure « Mon pote, le compost » sur www.inbw.be.

VOUS VIVEZ EN VILLE OU EN APPARTEMENT ?

N'hésitez pas à participer à la collecte en porte-à-porte des déchets organiques. Soit en sac réglementaire, soit en conteneur.

Pour plus d'infos : www.inbw.be

En ville aussi on peut composter à domicile. Vous pouvez fabriquer vous même ou acheter un composteur d'appartement qui ne prend pas trop de place dans une cuisine et fonctionne très bien.

TRUCS ET ASTUCES POUR LA COLLECTE EN PORTE-À-PORTE.

- ✗ Retirez les emballages.
- ✗ Seules les litières végétales (à base de bois) sont acceptées.
- ✗ Les langes ne sont pas autorisés.
- ✗ Emballez vos organiques dans un sac à pain, du papier journal ou sac biodégradable.
- ✗ Si vous utilisez un bac : Placez 1 feuille de papier journal dans le fond.
- ✗ Ne jetez pas des déchets chauds ou trop humides.



Réduire ses déchets grâce au compost

Saviez-vous que le compostage est une solution pour réduire vos déchets ? Ce processus naturel de décomposition des matières organiques permet de créer un amendement naturel pour le sol. Grâce au compostage, c'est près de la moitié de votre poubelle ménagère qui peut être transformée et réutilisée ! Plus d'infos dans la brochure « Mon pote, le compost » - www.copidec.be/publications

	LUNDI	MARDI	MERCREDI	JEUDI	VENDREDI	SAMEDI	DIMANCHE
SEM. 23	2 	3	4	5	6	7 	8 Fête des pères Pentecôte
SEM. 24	9 Lundi de Pentecôte	10	11	12	13	14	15
SEM. 25	16	17	18	19	20	21 Été	22
SEM. 26	23 	24	25	26	27	28	29
SEM. 27	30 						

Un problème avec une collecte ? Un souci avec une bulle à verre ?
Contactez in BW : infodechets@inbw.be ou l'application Recycle!





Un problème avec une collecte? Un souci avec une bulle à verre?

Contactez in BW : infodechets@inbw.be ou l'application Recycle!

juillet




	MARDI	MERCREDI	JEUDI	VENDREDI	SAMEDI	DIMANCHE
	1	2	3	4	5 Début vacances d'été	6
LUNDI	7	8	9	10	11	12
SEM. 28						13
SEM. 29	14	15	16	17	18	19
						20
SEM. 30	21 Fête nationale	22	23	24	25	26
						27
SEM. 31	28	29	30	31		

Faites place au vrac

Les emballages restent une source importante de déchets. Pour en éviter un maximum, pensez à acheter en vrac. De plus en plus de magasins le proposent : légumes et fruits non emballés, mais aussi les céréales, fruits secs... Il vous suffit d'emporter vos contenants réutilisables et le tour est joué!

Plus d'infos dans la brochure « Objectif Zérrrrro déchet, je m'y mets » - www.inbw.be

août

	LUNDI	MARDI	MERCREDI	JEUDI	VENDREDI	SAMEDI	DIMANCHE
SEM. 32	4 	5	6	7	8	9	10
SEM. 33	11	12	13	14	15 Assomption	16	17
SEM. 34	18 	19	20	21	22	23	24
SEM. 35	25 Rentrée scolaire 	26	27	28	29	30	31

Un problème avec une collecte? Un souci avec une bulle à verre?
Contactez in BW : infodechets@inbw.be ou l'application Recycle!

La seconde main, c'est bien !

Envie de vous débarrasser de vêtements, électroménagers ou jouets toujours en bon état ? Au lieu de les jeter, tentez d'abord de les revendre. Cela pourrait faire le bonheur de quelqu'un ! Cela vaut également lorsque l'envie d'acheter vous vient ! De nombreuses plateformes proposent aujourd'hui la vente de seconde main. 5 de nos recyparcs peuvent également accueillir vos dons.

Pour plus d'infos : www.inbw.be

INTERDIT !



X Ces objets ne sont pas des emballages et causent des risques d'incendie dans les centres de tri.

V Les piles et batteries sont à rapporter aux points de collecte Bebat et les petits électros aux points de collecte Recupel.

PLUS D'INFOS : TRIONSMIEUX.BE

Pas de lampes cassées dans la poubelle.





*Apportez-les au recyparc
et donnez-leur une nouvelle vie.
Plus d'info sur recupel.be*

Recupel 
Repartons de plus belle



septembre

Un problème avec une collecte? Un souci avec une bulle à verre?
Contactez in BW : infodechets@inbw.be ou l'application Recycle!

	LUNDI	MARDI	MERCREDI	JEUDI	VENDREDI	SAMEDI	DIMANCHE
SEM. 36	1 	2	3	4	5	6	7
SEM. 37	8	9	10	11	12	13	14
SEM. 38	15 	16	17	18	19	20	21
SEM. 39	22 Automne 	23	24	25	26	27 Fête de la fédération Wallonie-Bruxelles	28
SEM. 40	29 	30					

Vive le fait maison !

Devinette : elles sont meilleures, leur préparation est un moment de plaisir en famille, elles ne produisent pas de déchets d'emballages et sont plus saines ? Ce sont les collations maison ! Aucune comparaison avec les biscuits industriels suremballés.

Plus d'infos dans la brochure « Halte au gaspillage alimentaire » - www.inbw.be

octobre

		MERCREDI	JEUDI	VENDREDI	SAMEDI	DIMANCHE	
		1	2	3	4	5	
SEM. 41	LUNDI	MARDI	8	9	10	11	12
SEM. 42	13	14	15	16	17	18	19
SEM. 43	20	21	22	23	24	25	26
SEM. 44	27	28	29	30	31		

Collecte des jouets
Le 18 octobre, c'est la collecte des jouets dans les recyparcs. C'est une journée unique pour donner une seconde vie aux jouets qui ne servent plus et pour permettre à certains enfants moins chanceux d'en profiter.

Pour plus d'infos : infodechets@inbw.be ou www.inbw.be

Un problème avec une collecte? Un souci avec une bulle à verre?

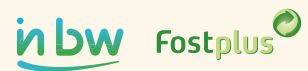
Contactez in BW : infodechets@inbw.be ou l'application Recycle!

Collecte des jouets

Le 18 octobre, c'est la collecte des jouets dans les recyparcs. C'est une journée unique pour donner une seconde vie aux jouets qui ne servent plus et pour permettre à certains enfants moins chanceux d'en profiter.

Pour plus d'infos : infodechets@inbw.be ou www.inbw.be

novembre



	LUNDI	MARDI	MERCREDI	JEUDI	VENDREDI	SAMEDI	DIMANCHE
SEM. 45	3	4	5	6	7	1 Toussaint Congé d'automne	2 Congé d'automne
SEM. 46	10 	11 Armistice	12	13	14	8	9
SEM. 47	17 	18	19	20	21	15	16
SEM. 48	24 	25	26	27	28	22	23
						29	30

Halte au papier

Comment éviter les déchets de papiers-cartons ? En achetant vos céréales, pâtes et autres produits en vrac par exemple ou en apposant l'autocollant « Stop Pub » sur votre boîte aux lettres.

Pour obtenir cet autocollant « Stop Pub » : ediwall@spw.wallonie.be ou infodechets@inbw.be

Pour plus d'infos sur les collectes des papiers-cartons : www.inbw.be ou www.fostplus.be.

Un problème avec une collecte ? Un souci avec une bulle à verre ?

Contactez in BW : infodechets@inbw.be ou l'application Recycle!



Le coût-vérité, la taxe déchets, avez-vous tout compris ?

Comme toute chose, la gestion de vos déchets a un coût, mais comment sont calculés ces frais ?

LES COÛTS LIÉS À LA GESTION DES DÉCHETS MÉNAGERS COMPORTENT 4 POSTES PRINCIPAUX DE DÉPENSES :

- Le financement des infrastructures, les frais de personnel ainsi que les frais de transport et de traitement des déchets collectés par ce biais.
- L'organisation des collectes en porte-à-porte incluant bien sûr le coût des collectes, le charroi et les frais de personnel mais aussi la taxe kilométrique et les frais liés aux infrastructures d'exploitation.
- En dehors des déchets collectés dans les recyparcs, les principaux modes de traitement des déchets sont la biométhanisation des déchets organiques et la valorisation énergétique des déchets résiduels. Là encore, ces traitements impliquent des coûts liés au fonctionnement des installations.
- Enfin, les actions de prévention des déchets ainsi que les frais de fonctionnement des Intercommunales constituent le dernier poste principal de dépenses.

En moyenne, à l'échelle régionale, ces 4 postes se répartissent, avec des variabilités, par sous-régions liées aux spécificités des territoires (urbain, rural, forte fréquentation touristique..).

Bien sûr, à côté de ces dépenses, il existe aussi des recettes issues de la revente de certaines matières, de subsides ou encore de ventes de sacs de collecte et d'électricité (produite par les unités de valorisation énergétique ou les unités de biométhanisation).

Mais au final, les dépenses restent nettement supérieures aux recettes et la gestion des déchets ménagers représente donc un coût. En Wallonie, il est obligatoire de le répercuter sur les bénéficiaires, à savoir les citoyens, au travers de la taxe déchets. C'est le mécanisme du « coût-vérité ».



décembre

Un problème avec une collecte? Un souci avec une bulle à verre?
Contactez in BW : infodechets@inbw.be ou l'application Recycle!



	LUNDI	MARDI	MERCREDI	JEUDI	VENDREDI	SAMEDI	DIMANCHE
SEM. 49	1	2	3	4	5	6 Saint-Nicolas	7
SEM. 50	8 	9	10	11	12	13	14
SEM. 51	15 	16	17	18	19	20	21 Hiver
SEM. 52	22 Vacances d'hiver 	23 Vacances d'hiver	24 Vacances d'hiver	25 Noël Vacances d'hiver	26 Vacances d'hiver	27 Vacances d'hiver	28 Vacances d'hiver
SEM. 1	29 Vacances d'hiver	30 Vacances d'hiver	31 Saint-Sylvestre Vacances d'hiver				

Du verre à l'infini

Pour que l'on recycle le verre à l'infini, il est important de séparer le verre coloré (bulle verte) du verre transparent (bulle blanche). Avant d'arriver à la bulle, veillez à ce que les contenants soient vides. Bouchons en plastique et couvercles en métal vont dans le sac bleu, pas dans la bulle. Attention aux intrus que sont les ampoules ou les verres cassés, les verres résistant aux hautes températures : leur place est au recyparc. Merci aussi de ne pas transformer les pieds des bulles en dépotoirs.



Parce qu'elle est EcolEAUgique : un plus pour l'environnement !

L'eau du robinet est un choix pratique, économique et responsable pour toute la famille.

Disponible en permanence, elle évite l'achat et le transport de bouteilles d'eau, réduisant ainsi les déchets plastiques.

Opter pour l'eau du robinet, c'est aussi réduire notre empreinte écologique. Chaque litre consommé épargne la production et le transport des bouteilles en plastique, limitant les emballages superflus et la pollution liée à leur traitement.

À l'échelle d'une personne, cela représente 365 bouteilles en moins par an, soit environ 10 sacs PMC d'économisés !

Pas de déchets d'emballages - Pas de transports polluants - Pas de traitement des déchets !

Choisir l'eau du robinet, c'est agir pour la planète et préserver nos ressources, tout en adoptant un réflexe éco-responsable.

Pour plus d'infos : www.aquawal.be et www.inbw.be

Astuce gourmande :

Vous pouvez aromatiser votre eau en y plongeant des feuilles de menthe ou quelques rondelles d'orange ou de citron préalablement lavées.



L'eau du robinet,

c'est écol
eau
gique!

Pas de
DÉCHET
D'EMBALLAGE

Pas de
TRANSPORT
POLLUANT

Pas de
TRAITEMENT
DES DÉCHETS

